



**Säkerhetsföretagen**

Ett förbund inom **TRANSPORTFÖRETAGEN**

## **När brott och vandalism ökar - så minskar vi trygghetsklyftorna**

Säkerhetsföretagens årsrapport 2018





**Säkerhetsföretagen**

Ett förbund inom **TRANSPORTFÖRETAGEN**



## **Innehåll**

<i>Sverige - sämst i Europa på att motverka brott, våld och vandalism</i>	<i>4</i>
<i>Så bidrar säkerhetsföretag till minskade trygghetsklyftor</i>	<i>8</i>
<i>Samlad händelserapportering – 2,6 miljoner insatser årligen</i>	<i>12</i>
<i>Offentliga och privata trygghetsinvesteringar</i>	<i>14</i>
<i>Branschens omsättning och antal anställda</i>	<i>15</i>
<i>Reformförslag</i>	<i>18</i>



**Säkerhetsföretagen**

Ett förbund inom **TRANSPORTFÖRETAGEN**



## Inledning/sammanfattning

Säkerhetsföretagens årsrapport för 2018 visar att branschen växer. En förklaring är Sveriges växande oförmåga att hantera otrygghet. Ny statistik visar nämligen att andelen svenskar som rapporterar att brott, våld och vandalism förekommer i deras bostadsområde har ökat med 22 procent sedan 2010. Nivån på brott och vandalism är dubbelt så hög som i våra nordiska grannländer. Medan Baltikum och Sydeuropa halverat otryggheten sedan 2007 har minskningen i Sverige bara varit 2 procent.

Säkerhetsföretagens insatser är en viktig komponent för att hantera den ökade brottsligheten och vandalismen. Vår helt nya branschstatistik visar att väktare och ordningsvakter utförde över 2,6 miljoner insatser år 2017. Dessa insatser är ett viktigt komplement till polisens trygghetsarbete.

Årets branschanalys visar att säkerhetsföretagens samlade omsättning i teknik, bevakning och parkeringsövervakning uppgick till 33,65 miljarder år 2017, vilket är en ökning med 5,75 procent sedan året innan. Totalt uppgick delbranschen bevakning till 16,95 miljarder, med en tillväxt på 2,6 procent. Delbranschen säkerhetsteknik omsatte 16,7 miljarder år 2017, en uppgång med 9,1 procent sedan året innan.

Trots en god tillväxt är lönsamheten begränsad. Den genomsnittliga vinstmarginalen i de 20 största företagen var 2,68 procent i bevakning och parkering respektive 10,175 procent inom säkerhetsteknik.

Antalet anställda uppgick under 2017 till totalt 26 100 anställda i säkerhetsföretag. Under året ökade antalet anställda med 1092 personer, varav merparten inom bevakning och parkering.

Tillväxten i säkerhetsbranschen sker av en i grunden trist samhällsutveckling. Samtidigt är det angeläget att påminna om att en klok trygghetsinvestering kan medföra att de totala kostnaderna av brott kan minska. Det finns också en rad reformer som kan genomföras för att öka kostnadseffektiviteten i trygghetsarbetet.

Stärkt samarbete med polisen är en prioriterad reformvilja från branschens sida, med veckovisa möten mellan bransch och polis i alla städer. Vi önskar också bredda möjligheterna att investera i lås och hemlarm för privatpersoner genom införande av RUT- och ROT-avdrag. Dessutom behövs en statlig trygghetsmiljard så att också kommuner med sämre ekonomisk kapacitet kan investera i kompletterande kommunala trygghetsinsatser.

*Li Jansson, branschchef och vice vd Säkerhetsföretagen*





## **I. Sverige - sämst i Europa på att motverka brott, våld och vandalism**

Hur brottsligheten och tryggheten utvecklas är en fråga som debatteras intensivt. Brottsförebyggande rådets rapport Nationella Trygghetsundersökningen visar att den upplevda otryggheten ökar. Dessutom ökar de anmälda brotten i flera brottskategorier, enligt samma myndighet.

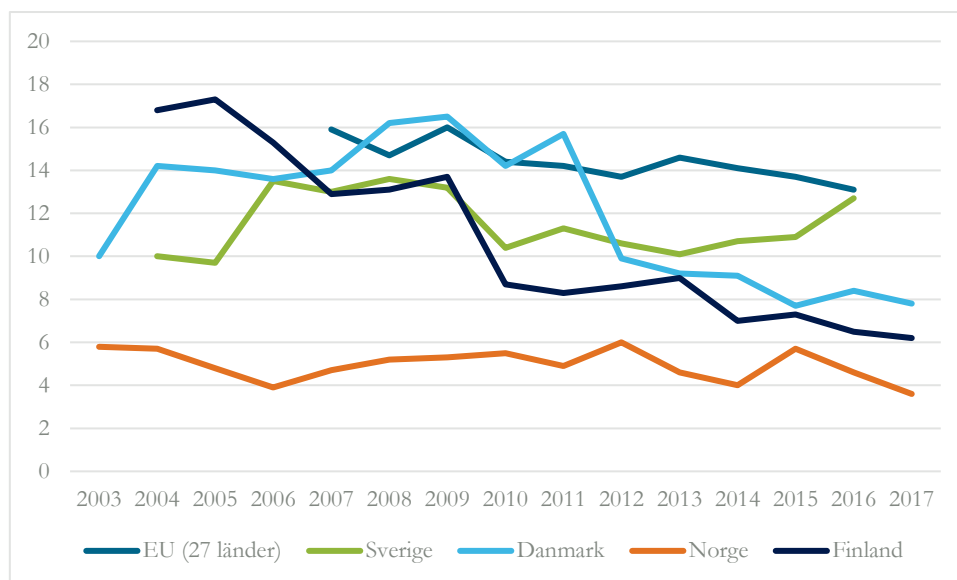
Bilden speglas också av internationell statistik. EU har ett antal målsättningar för unionens arbete inom ramen för socialt välmående, varav mål nr 16 är "Peace, Justice and Strong Institutions". Som en följd mäts också medlemsländerna efter hur väl de uppnår dessa mål.

### **Kraftig ökning av brott och vandalism under 2000-talet**

Nedan visar figur 1 Eurostats mått på hur hög andel som rapporterar förekomst av brott, våld eller vandalism i sitt bostadsområde. Här framkommer att nivån på brott och vandalism i Sverige ligger på en något lägre nivå än EU-snittet. Samtidigt har brottsutsattheten i Sverige gått upp de senaste åren, med en markant ökning från 2010 fram till 2016. Den perioden ökar andelen svenskar som upplever brott, våld och vandalism i sitt område med hela 22 procent – från 10,4 till 12,7 procent.

Sveriges snabba försämring är unikt jämfört med andra nordiska länder. Nivån på brott och vandalism är dubbelt så hög i Sverige jämfört med Norge, Finland och Danmark. Dessutom har både Finland och Danmark halverat brott och vandalism de senaste tio åren medan utvecklingen försämrats i Sverige. Särskilt stark är försämringen i Sverige mellan 2015 och 2016.

**Figur 1 – Andel av befolkningen som rapporterar brott, våld eller vandalism i sitt område**



Källa: Eurostat

### **Halverad brottslighet i Baltikum och Sydeuropa**

Sverige utmärker sig ännu mer om vi jämför med de mest reforminriktade europeiska länderna. Medan brottsligheten och vandalismen har sjunkit i snitt 17 procent sedan 2007 i EU (27) har minskningen i Sverige bara varit 2 procent. Jämförelsen med 2007 görs då det är första året med observationer för EU (27).



Tabellen visar med all önskvärd tydlighet att Sverige är sämst i klassen. Om det är möjligt för länder i Baltikum, Spanien och Portugal att halvera brotten och vandalism – trots att de genomgått en finanskris – hur är det då möjligt att Sverige gått igenom en högkonjunktur och ändå sett en ökning i brott och vandalism?

<b>Tabell 1 – Procentuell förändring av andelen i befolkningen som rapporterar brott, våld eller vandalism i sina områden, år 2007 - 2016</b>	
	Förändring i procent sedan 2007
<b>Lettland</b>	-63,23
<b>Estland</b>	-57,00
<b>Litauen</b>	-52,11
<b>Finland</b>	-49,61
<b>Spanien</b>	-41,14
<b>Danmark</b>	-40
<b>Portugal</b>	-38,09
<b>Storbritannien</b>	-37,54
<b>Island</b>	-37,14
<b>Irland</b>	-35,29
<b>Polen</b>	-30
<b>Cypern</b>	-27,94
<b>Ungern</b>	-24,81
<b>Belgien</b>	-22,54
<b>EU (27 länder)</b>	-17,61
<b>Slovenien</b>	-16,67
<b>Slovakien</b>	-15,85
<b>Schweiz</b>	-14,17
<b>Tjeckien</b>	-10,68
<b>Bulgarien</b>	-9,42
<b>Frankrike</b>	-9,20
<b>Rumänien</b>	-8,44
<b>Italien</b>	-8,12
<b>Nederländerna</b>	-4,52
<b>Sverige</b>	-2,31
<b>Norge</b>	-2,13
<b>Malta</b>	+1,96
<b>Österrike</b>	+8,7
<b>Grekland</b>	+13,46
<b>Tyskland</b>	+13,71
<b>Luxemburg</b>	+25,77

### Låginkomsttagare drabbas hårdast

Särskilt illa är utvecklingen om vi ser till hur Sverige hanterat brott, våld och vandalism i områden där människor med små inkomster lever. När det gäller andelen av låginkomsttagare som rapporterar att det förekommer brott, våld och vandalism i deras bostadsområden så anger 16,8 procent i Sverige detta. Därmed är Sverige på högre nivå än EU-snittet samt på åttonde högsta placeringen inom EU.



Resultatet speglar sannolikt att brott och vandalism troligen är mer förekommande i svenska förortsmiljöer än i innerstäder. Det är också tänkbart att det finns en stad-land-dimension i skillnaderna, där mindre kommuner med lägre medelinkomster och låg polisnärvaro kan förväntas ha en högre grad av brottsutsatthet. Eurostats undersökning är dock inte nedbrytbar på regional nivå inom ett land, vilket försvårar fördjupad analys.

<b>Tabell 2 – Andel av befolkningen som lever under 60% av medianinkomsten och som rapporterar brott, våld eller vandalism i sina områden år 2016</b>	
Bulgarien	25,3
Nederländerna	22,9
Frankrike	20,9
Storbritannien	20,9
Tyskland	19,5
Belgien	19,3
Tjeckien	18,2
Sverige	16,8
Ungern	16
EU (27 länder)	15,9
Luxemburg	15,8
Rumänien	15,2
Schweiz	14,2
Spanien	14,1
Italien	14
Danmark	13,8
Irland	13
Malta	10,9
Österrike	10,4
Grekland	10,3
Estland	9,8
Slovakien	9,8
Finland	9,1
Cypern	8,5
Lettland	8,3
Slovenien	7,6
Portugal	7,3
Norge	6,7
Polen	4,9
Island	3,8
Litauen	3,7
Kroatien	2,5





### Vägen från bottenplaceringen kräver nytänkande

Om Sverige ska ha en chans att lämna sin europeiska bottenplacering gällande inrapporterade nivåer av brott, våld och vandalism krävs helt nya arbetssätt. Inte minst behöver kostnadseffektiviteten och resultatuppföljning öka.

Generellt behöver rättsväsendet stärkas, varav nedanstående punkter är några utvecklingsområden.

- **Höj polisfinansieringen till europeisk nivå.** Bland EU:s medlemsländer läggs i snitt 1,77 % av BNP på allmän ordning och trygghet, medan Sverige enbart investerar 1,3%. Avvikelserna är störst vad gäller polisen. I snitt lägger medlemsländerna i EU 0,9 procent av BNP på polisen, medan Sverige bara lägger 0,6%<sup>1</sup>.
- **Renodla polisens uppgifter och utveckla kompletterande insatser.** Allt från väktare och ordningsvakter till bättre resultatstyrd socialtjänst kan bidra till ett starkare brottsförebyggande arbete.
- **Rättsväsendets effektivitet måste öka.** Forskning har visat att samhällets totala kostnader för att hantera brott egentligen inte handlar om sammansättningen mellan offentlig polis och privata säkerhetsföretag i utförandet. Istället visar en studie på 144 länder att hela rättskedjans effektivitet är det som avgör hur mycket samhället i slutändan behöver betala – offentligt eller privat – för trygghet. Då behöver allt från domstolar, rättsprocesser, kriminalvård och straffens tillämpning samt utformning effektiviseras.<sup>2</sup>

### Varför vill säkerhetsföretagen ha fler poliser?

Ibland framställs väktare och ordningsvakter som en ersättning till polisen, men så är det inte. Branschen växer som ett komplement till polisen.

Bäst resultat får vi om vi samarbetar utifrån våra respektive roller. Ett gott exempel är Uppsala, där kommunens upphandlade ordningsvakter gör insatser inom ramen för sina befogenheter. Varje dag har ordningsvakterna gemensam utsättning med polisen. Dessutom får kommun och polisen dagliga rapporter om händelseutvecklingen genom ordningsvakternas digitala rapporteringssystem.

Det finns många sätt att utveckla väktare och ordningsvaktens roll så att polisen kan få ytterligare hjälp. Men oavsett hur framtida arbetsuppgifter utformas så kommer väktare och ordningsvakter aldrig att ersätta polisen.

Eftersom väktare och ordningsvakter ofta är först på plats vid olika typer av brott är det helt nödvändigt att polisen är snabbt på plats när det behövs. Fler poliser skulle därför underlätta väktarna och ordningsvakternas arbete och även bidra till en bättre arbetsmiljö.

<sup>1</sup> Eurostat, [http://ec.europa.eu/eurostat/statistics-explained/index.php/Government\\_expenditure\\_on\\_public\\_order\\_and\\_safety](http://ec.europa.eu/eurostat/statistics-explained/index.php/Government_expenditure_on_public_order_and_safety)

<sup>2</sup> Besley Timothy och Mueller, Hannes, "Predation, Protection and Productivity: A Firm-Level Perspective", American Economic Journal: Macroeconomics 2018, 10(2)

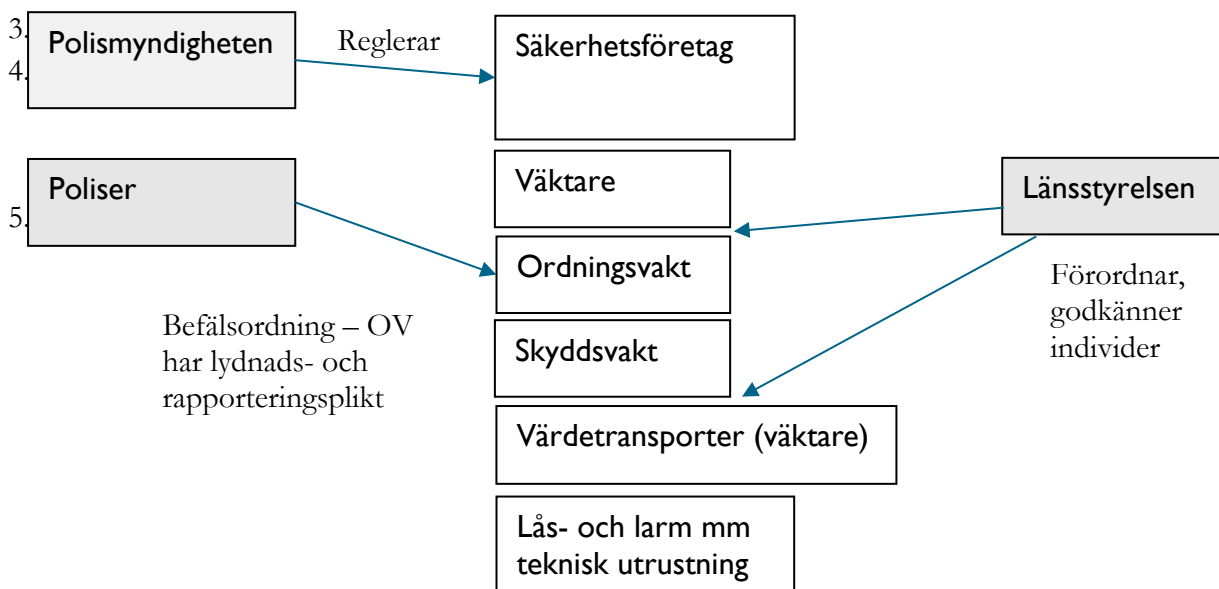


## 2. Så bidrar säkerhetsföretag till minskade trygghetsklyftor

Säkerhetsföretag erbjuder preventiva insatser i allt från kommersiella och offentliga miljöer till värdetransporter och uppräknings tjänster. Bevakningsföretagens verksamhet regleras genom lag och förordning. Efter utbildning godkänns väktare och skyddsvakter genom Länsstyrelserna och ordningsvakter förordnas genom polisen. Bevakningsföretag auktoriseras och kontrolleras av Länsstyrelserna. Anställda kontrolleras mot misstanke- och brottsregister samt av SÄPO.<sup>3</sup>

Säkerhetsföretag är mest kända för att anställa väktare, ordningsvakter och skyddsvakter. Men medarbetare arbetar även med parkering, värde samt lås- och larm. I takt med ökad digitalisering av de tekniska tjänsterna så ökar även andra yrkesgrupper inom programmering och IT.

Figur 2 – Relationen polis och bevakningsbransch



### Befogenheter

Bevakningsanställda kan inte ersätta en polis, men däremot komplettera polisens insatser. Rollfördelningen ska vara tydlig vad som är polisära uppgifter och andra åtaganden, då säkerhetsföretagens anställda har kortare utbildning och mindre befogenheter än polisen. En kort genomgång nedan visar de olika formerna av bevakningsanställda.

**Väktare** Samma befogenheter som allmänheten - rätt till envarsingripande. Väktare kan dock ha rätt att bära batong och handfängsel om tjänsten kräver samt har förstärkt rättsskydd.<sup>4</sup>

<sup>3</sup> Verksamhet regleras exempelvis i [Lag \(1980:578\) om ordningsvakter, Ordningsvaktsförordningen \(1980:589\)](#) samt [Rikspolisstyrelsens föreskrifter och allmänna råd om ordningsvakter, skyddsvakter och väktare](#).

<sup>4</sup> <http://www.lansstyrelsen.se/Stockholm/Sv/naringsliv-och-foreningar/bevakningsforetag/Pages/vaktare.aspx>



**Ordningvakter** Begränsade polisära befogenheter med lydads- och rapporteringsplikt till polis. Får omhänderta berusade personer samt avvisa eller avlägsna de som utgör omedelbar fara för allmän ordning. Utrustningen består av batong och handfängsel.<sup>5</sup>

**Skyddsvakter** Bevakar samhällsanläggningar med ökad risk för spioneri, sabotage och terrorism. Utökade befogenheter på skyddsobjekt utsedda av Regeringen, Försvarsmakten eller Länsstyrelser. Befogenheterna inkluderar omhändertagande, gripande, beslagtagning, visitering. Utrustning är expanderbar batong, pepparspray, handfängsel samt i vissa fall skjutvapen och hund. Väktare, ordningvakter och skyddsvakter utbildas av branschen. Grundutbildningarna är mellan 8 och 14 dagar med fortbildning var fjärde år samt fördjupningsutbildningar. Teknikutvecklingen innebär att även andra utbildningsbakgrunder blir vanligare inom företagen.

**Parkeringsvakter** – i säkerhetsföretag kan också parkeringsvakter arbeta, som sköter kontroller av felparkerade fordon. För anställning krävs gymnasiebehörighet samt en särskild utbildning som förordnas av Polismyndigheten.

### Säkerhetsföretag – ingen nyhet

*Säkerhetsföretag har en lång tradition i Sverige. Mycket tack vare den lilla start up-en ”Hälsingborgs nattvakt”, grundat år 1934. Detta företag blev sedan bevakningskoncern Securitas med 350 000 anställda globalt. Under åren har varumärken och företag som ASSA, Tempus, Loomis, Securitas Direct och Securitas Teknik varit framträdande.*

*Internationellt är säkerhetsföretag också en bransch med lång historia. Exempelvis har värdetransportföretag funnits sen Ponyexpressen transporterade värdesaker genom det framväxande Vilda västern i USA. Samtidigt grundade Allan Pinkerton den första detektivfirman Pinkerton 1850.*

### Forskningsläget

Både svensk och internationell forskning visar att säkerhetsföretag är en viktig pusselbit i det brottsförebyggande arbetet. Ny forskning visar att privata säkerhetsföretag leder till färre egendomsbrott. Studien fann att amerikanska delstater med mer tillåtande regelverk för säkerhetsföretag har lägre kriminalitet. För ytterligare ett säkerhetsföretag per 100 000 invånare sjunker antalet egendomsbrott med 11,8 procent per 100 000 invånare. Dessutom minskar personrån och inbrott när säkerhetsföretag får bedriva verksamhet.<sup>6</sup>

<sup>5</sup> <https://polisen.se/Lagar-och-regler/Ordningvakter/Krav/>

<sup>6</sup> Brian Meehan och Bruce L Benson, ”Does private security affect crime? A test using state regulations as instruments”, Applied Economics, mars 2017



### **Stor effekt av ordningsvakter och kameror i tunnelbanan**

En studie av införandet av kameror i Stockholms tunnelbana från 2006 till 2008 fann att brottsligheten sjönk med 25 procent på stationer i city. Eftersom kamerorna installeras vid olika tillfällen kan studien ta hänsyn till den variationen och tydligt avläsa effekten av just kameror<sup>7</sup>.

Dessutom var brottslighetens nivå konstant innan och vid tidpunkten för införandet av kamerorna. Studien finner att det framför allt är planerade brott som minskar, såsom ficktjuvar, narkotikabrott och rån. Rånen minskade med hela 60 procent. Brott som begås i affekt, som misshandel, minskar inte. Vissa, men inte alla, brott flyttar till områden utanför tunnelbanan<sup>8</sup>.

Kamerornas starka effekt på citystationerna berodde på att kamerorna fungerar som en brottsövervakning i realtid där personalen bakom kamerorna snabbare kan guida polis och bevakningsanställda till brottsplatserna. När brotten begicks längre ut i tunnelbananätet tog det så pass lång tid att väktarna inte hann dit.<sup>9</sup> Samma forskare har också analyserat kamerornas effekt på fotbollsläktare och fann att stökigt beteende är 65 procent lägre på arenor med kameraövervakning.<sup>10</sup>

Vidare har en amerikansk studie funnit att kroppskameror på polisen bidragit till att sannolikheten minskar för att våld ska användas. Även klagomålen på polisen faller från 0,7 procent klagomål per 1000 kontakter till 0,07 klagomål per 1000 kontakter.<sup>11</sup>

En amerikansk studie av effekten av kameror i Baltimore, Chicago och Washington DC fann en stark effekt – brotten minskade kraftigt när kamerorna sattes upp. Studien visade dock att effekten av kamerorna är svagare ifall de inte har en rutinmässig övervakning med bevakningspersonal bakom kameran. Dessutom har städer med låg täthet av kameror en svagare effekt, eftersom få kameror misslyckas med att fånga hela brottsförlopp.<sup>12</sup>

En ny studie visar vidare att kameror påverkar uppkläringen av brott. Av de brott som begicks i den brittiska kollektivtrafiken fanns övervakningsfilm tillgängliga i 45 procent av fallen. Av de aktuella fallen var filmerna relevanta i 29 procent av de totala antalet brott. Genom filmerna ökade uppkläringen i samtliga brottskategorier utom narkotikainnehav samt bedrägeri. Studien visar att sannolikheten att klara upp rån ökade från 8,9 procent utan övervakningskameror till 55,7 procent med övervakningskameror.<sup>13</sup>

---

<sup>7</sup> Mikael Priks, "The Effect of Surveillance Camera on Crime: Evidence from the Stockholm Subway", The Economic Journal nr 125, 2015

<sup>8</sup> ibid

<sup>9</sup> ibid

<sup>10</sup> Mikael Priks, "Do Surveillance Cameras Affect Unruly Behaviour? A Close Look At The Grandstands", The Scandinavian Journal of Economics, nr 4, 2014

<sup>11</sup> Barak Ariel mfl, "The Effect of Police Body-worn Cameras on Use of Force and Citizens Complaints Against the Police: A Randomized Controlled Trial", Journal of Quantitative Criminology, nr 3, 2015

<sup>12</sup> La Vigne mfl, "Evaluating The Use of Public Surveillance Cameras for Crime Control and Prevention", Final Technical Report, Urban Institute, 2011

<sup>13</sup> Mathew PJ Ashby, "The Value of CCTV Surveillance Camera as an Investigation Tool: An Empirical Analysis", European Journal on Criminal Policy and Research, 2017



### **3. Samlad händelserapportering – 2,6 miljoner insatser årligen**

Befintlig statistik hos SCB och Brottsförebyggande rådet är inte heltäckande då säkerhetsföretagens verksamhet inte omfattas. Det innebär att det saknas kunskap i offentliga källor kring insatser som väktare och ordningsvakter utför. Statistikbristen bidrar till ett relativt underutvecklat forskningsområde kring säkerhetsföretagens roll i det brottsförebyggande arbetet.

Då säkerhetsföretag åtgärdar situationer redan i ett tidigt stadium som annars skulle kunna leda till brott innebär dagens avsaknad av statistik att kriminalstatistiken inte är fullständig. Statistiken saknar helt information om allt från väktarnas hantering av fastigheters skalskydd till ordningsvakter som genom närvaro i offentliga miljöer bidrar till att oroliga situationer trappas ned istället för att förvärras.

#### **Ny branschstatistik**

Som ett led i arbetet för att fördjupa kunskapsunderlaget rörande säkerhetsföretag har arbetsmarknadens parter i yrkesnämnden BYA beställt statistik från Prognoscentret. Statistiken består av den aggregerade händelserapporteringen som varje företag samlar in dagligen.

Den aggregerade händelserapporteringen har hittills aldrig tagits fram. I ett första steg kommer publiceringen ske årligen. I statistiken ingår händelser utförda på objekt av väktare och ordningsvakter. Skyddsobjekten ingår inte i statistiken. Prognoscentret har räknat upp materialet så att det blir representativt för hela marknaden.

#### **Från rond till brandsläckning – 2,6 miljoner inrapporterade insatser under 2017**

Säkerhetsföretagens medarbetare utför varje dag både små och stora insatser. Varje händelse rapporteras in genom ett digitalt rapporteringsverktyg. Företagen samlar in datan och delar med kunden. I vår statistik, som bygger på den samlade händelserapporteringen i branschen, hittar man därför alla anslutna företags rapporter.

Statistiken visar att det under 2017 utfördes totalt 2,6 miljoner insatser av väktare och ordningsvakter. Detta innebär i snitt drygt 7 100 insatser per dag.

Den vanligaste kategorin av insatser är åtgärder vid larm och rond, vilket uppgår till drygt 2 miljoner händelser. Här återfinns åtgärder av brister i skalskyddet, behörighetskontroll samt energibesparande åtgärder.

Den näst vanligaste kategorin omfattar 299 000 trygghetsskapande åtgärder. Här återfinns säkerhetsföretagens hjälp att assistera allmänheten på olika vis, men också uppmaningar om aktsamhet, hjälp att hitta borttappade personer och uppsökande samtal.

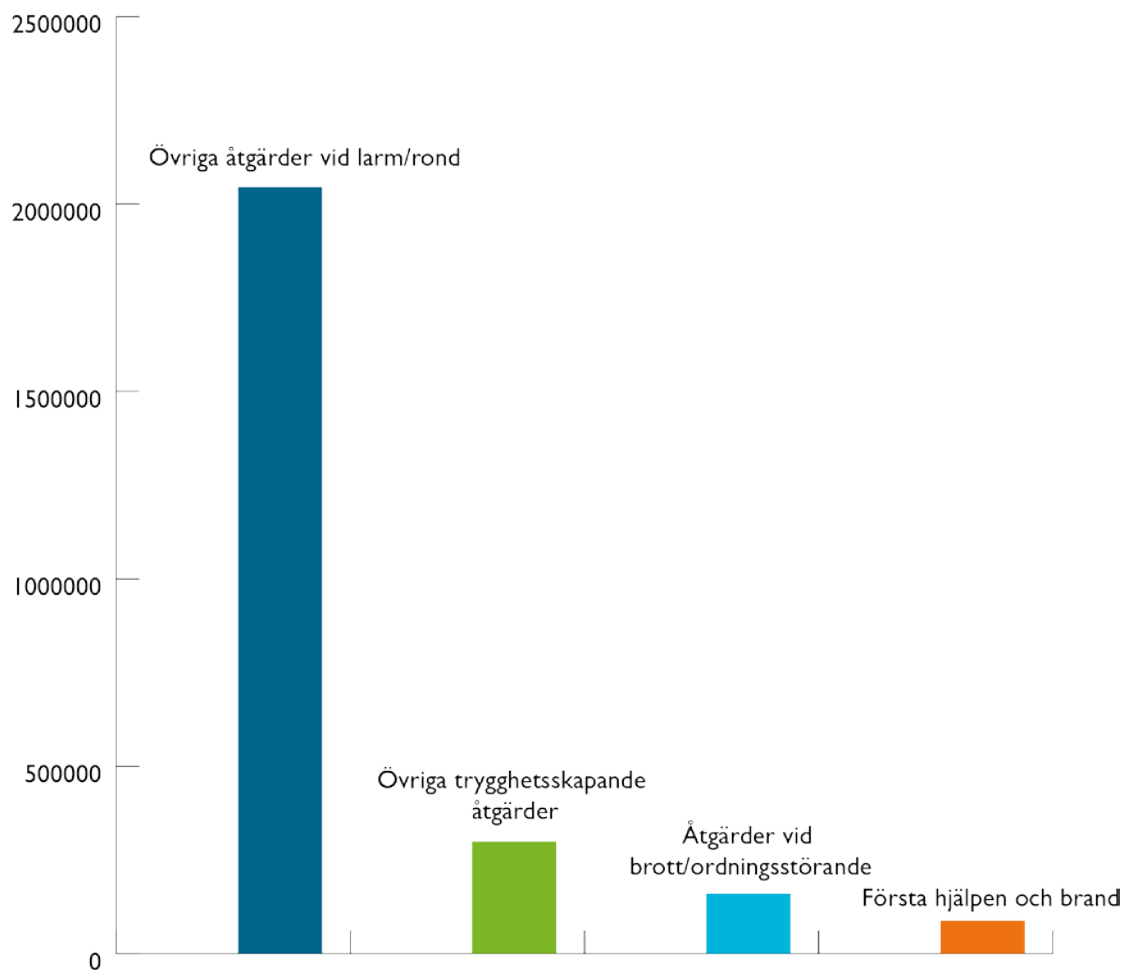
Vid 161 000 tillfällen var branschen behjälplig med åtgärder vid brott och ordningsstörning. Här handlar det om att avvisa, tillrättvisa och vid behov omhänderta samt gripa personer.

Mindre känt är de 88 000 tillfällena då branschen hjälpt till med första hjälpen eller brand. Inom ramen för det arbetet kontrolleras utrustning för att rädda liv. Därutöver görs minst 1 300 insatser för första hjälpen, livsuppehållande insatser, övriga sjukvårdsinsatser samt sjukdom/och olycksfall. Dessutom släckte väktarna och ordningsvakterna minst 700 bränder.



Figur 3 – Händelserapporteringen

Totalt antal händelser i branschen år 2017

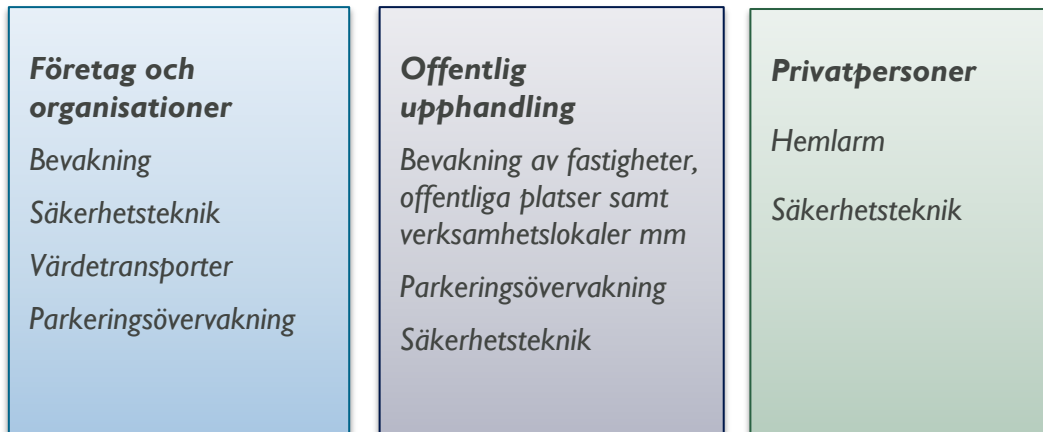




#### 4. Offentliga och privata trygghetsinvesteringar

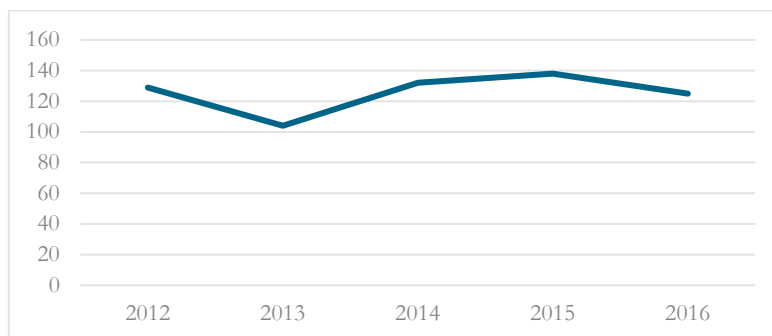
Som den här rapporten visar längre fram uppgår den totala säkerhetsmarknaden till nästan 34 miljarder kronor år 2017. Marknaden för trygghetsinvesteringar fördelas på tre typer av kunder: företag och organisationer som vill stärka sitt skalskydd, hantera värdetransporter, övervaka parkering eller har ansvar för allmän ordning vid exempelvis evenemang eller i shoppingcenter.

Figur 4 – Säkerhetsföretagens kunder



Den offentliga marknadens storlek kan uppskattas genom de utbetalningar som sker från stat, kommuner och landsting. Därigenom kan vi följa att upphandlingarna av säkerhets- och bevakningsverksamhet uppgår till knappt 4,5 miljarder år 2016. Figuren nedan visar hur många annonserade upphandlingar som annonserats inom området sedan 2012.

Figur 5 – Antal annonserade upphandlingar inom säkerhetstjänster



Källa: Upphandlingsmyndigheten

Offentlig upphandling kan utgöra såväl traditionell bevakning av både fastigheter och verksamhetslokaler som det nyare fenomenet att kommuner upphandlar ordningsvakter till allmänna platser. Enligt Sveriges Radio ökade bevakningsutgifterna i 140 kommuner under 2016, delvis på grund av att kommunerna upplever att polisens resurser inte räckte till. Privatpersoner gör därvid relativt stora investeringar i hemlarm. Segmentets största aktörer Verisure och Sector Alarm omsätter tillsammans 2,5 miljarder, vilket ger en fingervisning om marknadens omfattning.

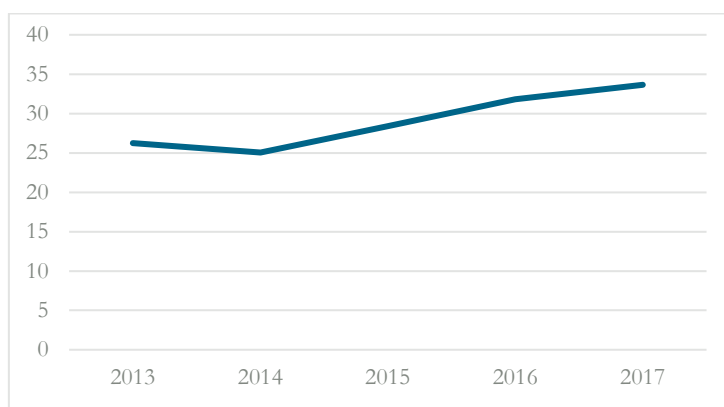


## 5. Branschens omsättning och anställda 2017

Branschens omsättning mäts av Bisnode Soliditet, vars statistik bygger på data från årsredovisningar. Statistiken för årets analys skiljer sig något från föregående branschanalys, på grund av förändringar i indelningen av datamaterialet.

Årets statistik visar att säkerhetsbranschens totala nettoomsättning i säkerhetsteknik samt bevakning och parkeringsövervakning uppgick till 33,65 miljarder år 2017, vilket är en ökning med 5,75% sedan året innan.

*Figur 6 – Nettoomsättning totalt, miljarder*



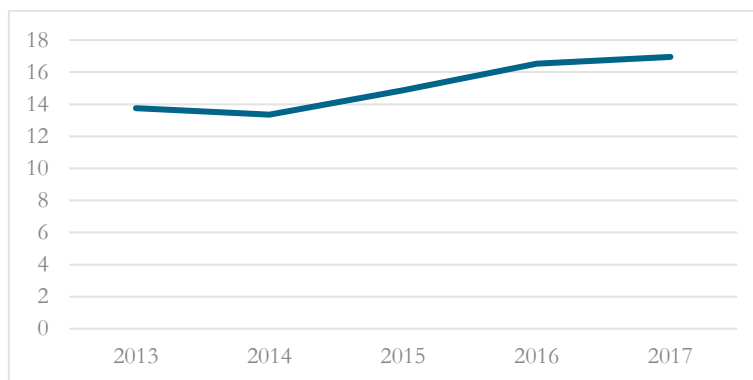
Källa: Bisnode Soliditet

### Bevakning och parkering

Delbranschen bevakning och parkering är en sammanslagning av företag som ägnar sig åt bevakning med väktare, ordningsvakter och skyddsvakter samt värdetransporter och parkeringsövervakning.

Omsättningen i bevakning och parkering uppgick till 16,95 miljarder kronor år 2017, en ökning med 2,6 procent sedan året innan. Den relativt låga tillväxten kan förklaras med ett minskat bevakningsbehov vid asylboenden och Migrationsverkets anläggningar i takt med att dessa personer flyttar vidare till andra bostäder.

*Figur 7 – Nettoomsättning bevakning och parkering, miljarder*



Källa: Bisnode Soliditet

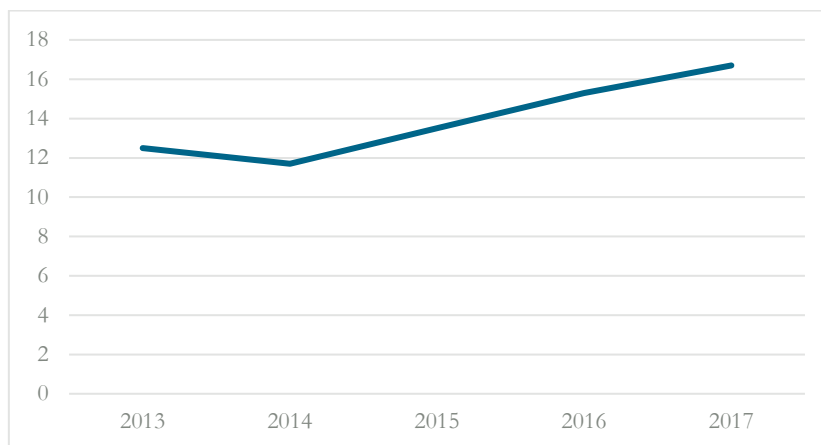




## Säkerhetsteknik

I området lås, larm och annan säkerhetsteknik utvecklas omsättningen också positivt. Totalt omsatte delbranschen 16,7 miljarder år 2017, en uppgång med 9,1 procent sedan året innan.

Figur 8 – Nettoomsättning teknik, lås och larm, miljarder



Källa: Bisnode Soliditet

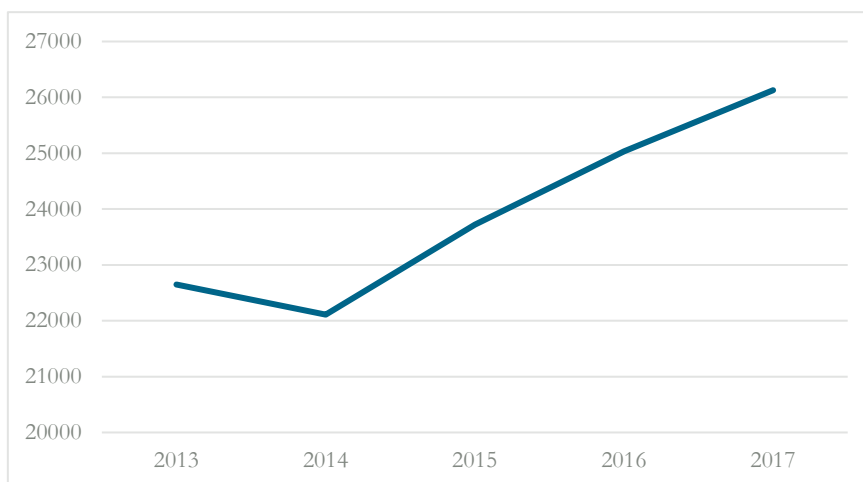
## Genomsnittlig vinstmarginal

Trots att branschens omsättning ökat kraftigt präglas marknaden av låga vinstmarginaler. Den genomsnittliga vinstmarginalen i de 20 största företagen inom bevakning och parkering uppgick till +2,68 procent år 2017. Inom säkerhetsteknik var den genomsnittliga vinstmarginalen hos de 20 största företagen 10,175 procent samma år.

## Anställda i branschen

Medarbetarna i säkerhetsföretag uppgår totalt till 26 100 anställda under år 2017, i både säkerhetsteknik samt bevakning och parkering. Antalet anställda ökade med 1092 personer, varav merparten av ökningen skedde inom bevakning och parkering.

Figur 9 – Antal anställda, totalt i säkerhetsföretag

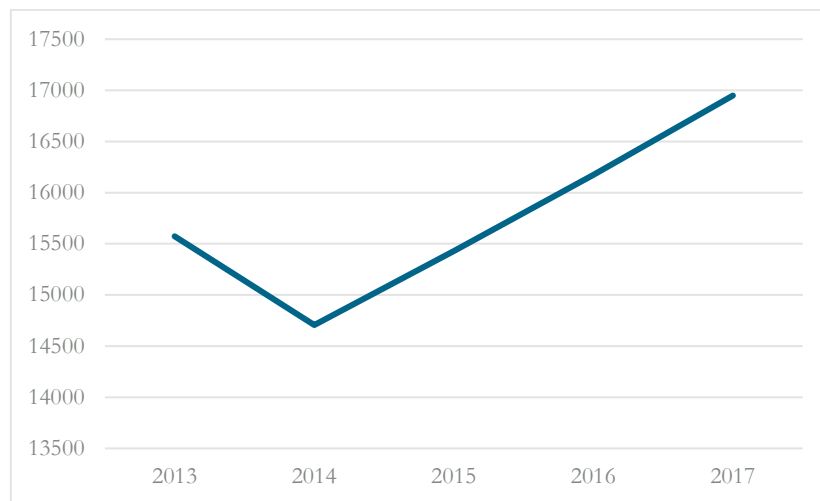


Källa: Bisnode Soliditet



Som figuren nedan visar har antalet anställda ökat kontinuerligt i segmentet parkering och bevakning sedan 2014. Först skedde en utbyggnad av branschen i anslutning till de migrationströmmar som kom till Sverige och ställde krav på bland annat bevakning av asylboende. De senaste åren märks samtidigt en ökning av bevakningen till följd av ökade och mer allvarliga stölder och snatterier i handeln, ökade ordningsproblem på allmänna platser samt en större risk för mer allvarliga hot.

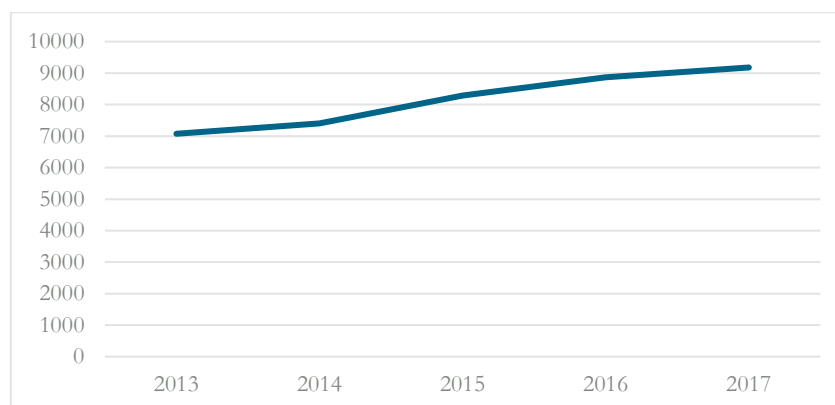
**Figur 10 – Antal anställda inom parkering och bevakning**



*Källa: Bisnode Soliditet*

Även inom segmentet säkerhetsteknik ökar antalet anställda, om än svagt. Utvecklingen i delbranschen är mer teknikorienterad än personalintensiv, vilket förklarar den svaga uppgången i grafen nedan.

**Figur 11 – Antal anställda inom teknik, lås och larm**



*Källa: Bisnode Soliditet*



## 6. Reformförslag

Säkerhetsföretagen ser en positiv utveckling för branschen sett till tillväxt och förväntad framtida efterfrågan. För branschen är det samtidigt angeläget att påminna om att all tillväxt måste ske på ett hållbart sätt och som ett komplement till polisen och annat trygghetsarbete. Vi värnar också kostnadseffektivitet och smart utformade trygghetsinsatser, som ger resultat utan att vara onödigt kostsamma.

Säkerhetsföretagen har därför ett omfattande reformarbete, där några av våra förslag är:

- Fördjupat samarbete med polisen. Inför veckovisa möten i alla städer mellan säkerhetsföretag och polis.
- Inför RUT- och ROT-avdrag för privatpersoners trygghetsinvesteringar.
- Statlig trygghetsmiljard – säkerställ att också kommuner med sämre ekonomisk kapacitet har råd att investera i trygghetsinsatser.
- Korta handläggningstiderna hos Länsstyrelsen.





**Säkerhetsföretagen**

Ett förbund inom **TRANSPORTFÖRETAGEN**

